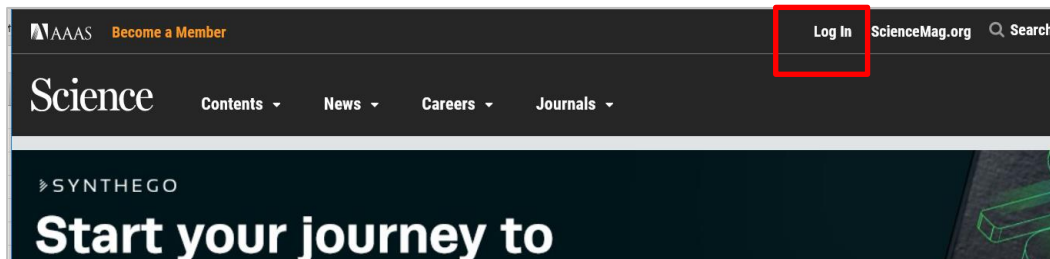
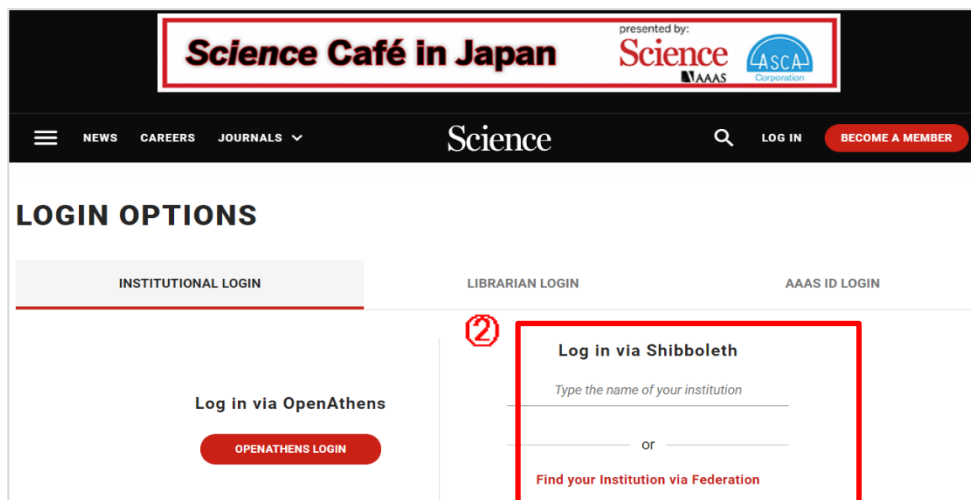


Science の場合

- ① Scienceサイト URL: <https://www.science.org/> に接続
右上 Log in クリック

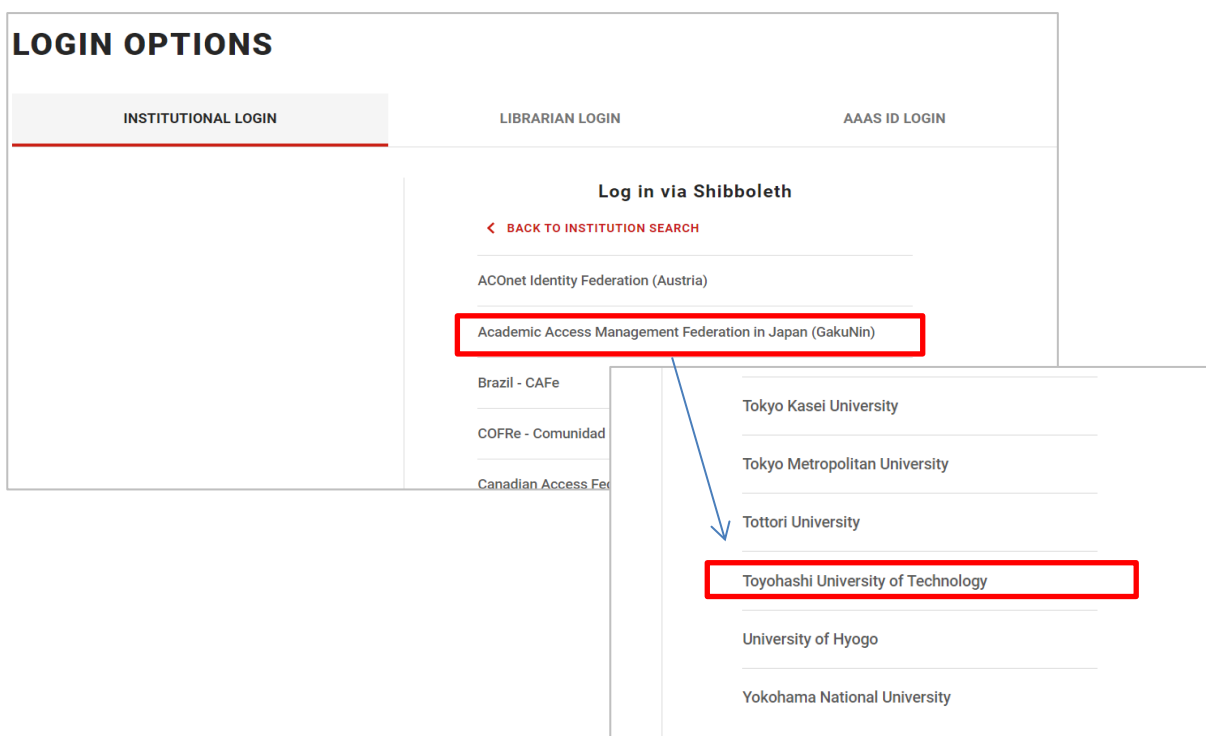


- ② Institutional Login タブ



Log in via Shibboleth 画面 で Toyohashi とタイプして表示される Tohyashi University of Technology を選択
あるいは、Find your Institution via Federation をクリックして Academic Access Management Dederation in Japan
(Gakunin) 選択し

Institution 大学名 Tohyashi University of Technology 選択



③ LDAP認証のLogin画面になります

既に他のデータベースでこの画面を入力していると、この画面が省略される場合があります
情報メディア基盤センターのユーザ名とパスワードを入力し「ログイン」クリック

④ 個人情報送信についての同意画面になります

同意する方は、3つの選択肢の中から、いずれかを選択して「次」クリック
同意しない方は「キャンセル」クリック

④で「拒否」し、同意しなかった場合は、下記の画面になり、学認サービスの利用はできません

⑤ Science の画面に遷移します



Toyohashi University of Technology のロゴが表示されます

学内での接続と同様に
Science 1997年以降発行号の本文がご利用いただけます

