

## Webサービス

### ■図書館ホームページ <http://www.lib.tut.ac.jp/>



- ・図書館ホームページでは、図書館からのお知らせや開館カレンダー、利用案内などを掲載しています。その他に次の機能が利用できます。

### ■資料の検索（OPAC）

- ・図書・雑誌・視聴覚資料などの検索ができます。主として図書はOPACの検索結果画面に表示される請求記号の番号順に配架しています。

### ■マイライブラリ

- ・貸出中図書の確認・貸出延長・複写物や図書の取寄依頼（ILLサービス）・学生購入希望図書依頼などが可能です。

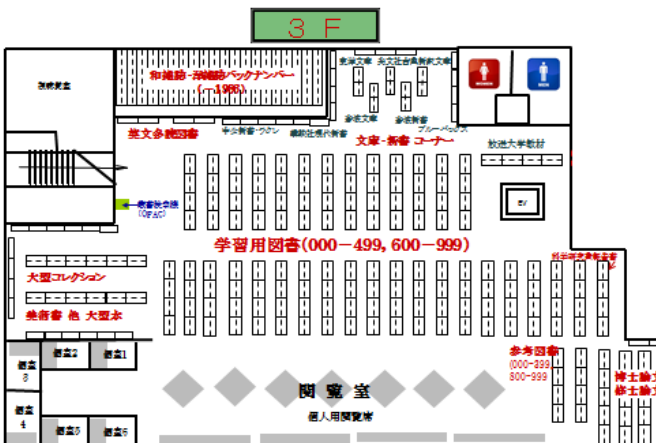
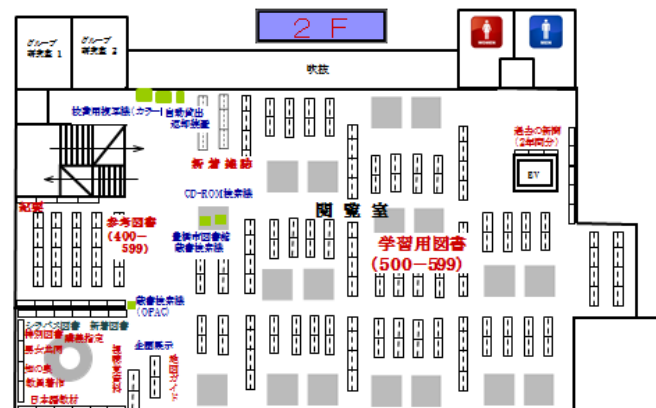
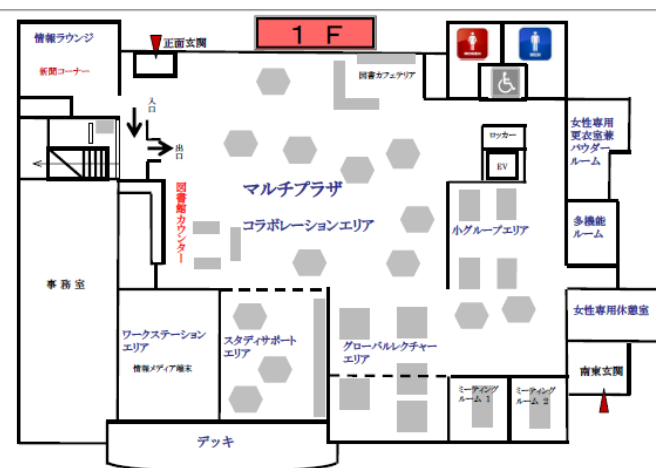
### ■電子資料の利用

- ・電子ジャーナル・電子ブック・データベースなどの検索が可能です。ホームページに各サイトへのリンクがあります。

### ■ 図書館利用上の注意 ■

- ・入館ゲート内は飲食禁止です。飲食物を持っている時は、鞆の中にしまいか、入る前にカウンターに預けてください。
- ・IDカードは、必ず本人が使用し、貸し借りしないでください。また1枚のIDカードを使い、複数で入館しないこと。
- ・携帯電話は電源を切るかマナーモードなどで音を切り、館内で通話はしないでください。
- ・席を離れる際は貴重品は必ず携帯し、盗難にご注意ください。
- ・故意又は過失により設備・機器等を損傷した場合や、資料を紛失もしくは損傷した場合は弁償して頂きます。ご注意ください。

## フロアマップ



## 豊橋技術科学大学附属図書館

### 利用案内（学内者用）

### 図書館 通常開館時間

通常期間	月～金	9:00～20:00
	土	13:00～17:00
春季・夏季 休業期間	月～金	9:00～17:15

### 完全休館：

毎月第1木曜午前、夏季一斉休業日、年末年始、蔵書点検日など

- ・完全休館日や、特別開館から通常開館への切り替え時間を除き、通常開館時間以外は特別開館（無人開館）を実施しています。開館時間の詳細は、図書館ホームページの開館カレンダーをご覧ください。



問い合わせ先 教務課情報・図書室  
情報サービス係

E-mail: service@office.tut.ac.jp

Tel: 0532-44-6564 (直通)

附属図書館ホームページ <http://www.lib.tut.ac.jp>

2017年4月発行

## \* 通常開館時の利用 \* 入館・閲覧

### ■入館

- ・1階は自由に入出入りできます。
- ・2・3階図書館エリアへの入館は、学生証・教職員証（以下IDカードと略）が必要です。IDカードを、入館ゲートのICリーダーにかざしゲートが開いたら通過します。IDカードを所持していない場合はカウンターへお申し出ください。

### ■閲覧

- ・一部資料を除き、自由に閲覧できます。閲覧を終えたら、資料は元の場所に戻してください。
- ・研究室や別置書庫に所蔵している図書や雑誌を閲覧希望の場合はカウンターへお申し出ください。

## 貸出

### ■貸出手続き

- ・資料とIDカードをカウンターへお持ちください。
- ・一般図書は**図書自動貸出返却装置 (PALS)**でも貸出できます。

### ■貸出可能な資料

資料の種類	学生		教職員	
	貸出冊数	貸出期間	貸出冊数	貸出期間
一般図書	7冊まで	20日以内	10冊まで	30日以内
視聴覚資料	3点まで	3日以内	3点まで	3日以内
マイクロソフトメディア	2点まで	2日以内	2点まで	2日以内

\*夏期休業中、実務訓練期間中は長期貸出をしています。

\*貸出可能な視聴覚資料は、CD・カセットテープ・著作権処理済DVDとビデオテープです。

\*マイクロソフトメディア (Office 2010, 2013, 2016・Windows7, 8.1, 10) を貸出希望の場合は、情報メディア基盤センターWebサイト掲載の「マイクロソフト包括ライセンス」に関するwikiを必ず読んでください。

\*禁帯出図書・学位論文・雑誌・新聞・著作権処理がされていないDVDおよびビデオテープは貸出できません。館内での閲覧のみです。館内視聴用DVDプレーヤーの貸出をしています。

### ■貸出延長

- ・次に予約がなければ貸出期限内に1回延長ができます。

### ■予約

- ・貸出中の資料は、予約ができます。OPACで検索し予約ボタンをクリックしてください。

## 返却

### ■返却手続き

- ・カウンターに直接返却するか、**図書自動貸出返却装置**で返却してください。
  - ・**図書自動貸出返却装置**で返却した場合は、装置の隣にある**図書返却ブックポスト**へ図書を入れてください。
  - ・ただし破損防止のため、視聴覚資料や付属資料(CD-ROM等)、マイクロソフトメディアなどは入れないこと。通常開館時にカウンターの職員へ手渡しで返却してください。
- ※資料の返却が遅れると、ペナルティで一定期間貸出ができなくなります。ご注意ください。

## 複写

### ■コイン式カラーコピー機 (私費用)

- ・1階に設置しています。図書館では両替はできません。

### ■カラーコピー機 (校費用)

- ・2階に設置しています。教職員は教職員証又は図書館専用のコピーカードで利用可能です。
  - ・学生は指導教員から図書館専用のコピーカードを受け取りコピーしてください。
- ※図書館内の文献を複写するときは、著作権法が適用されます。各複写機横に備え付けの用紙「文献複写申込書」に記入して提出の上、複写をしてください。

## パソコン / 無線LAN

### ■利用者用パソコン (1階ワークステーションエリア)

- ・情報メディア基盤センター教育用端末とプリンタを設置しています。入室に24時間IDカードと「パスワード」が必要です。また、パソコンの利用には「計算機及びネットワーク利用に関するガイダンス」を受講する必要があります。ユーザーIDは情報メディア基盤センターで発行しています。

### ■OPAC (蔵書検索) 端末

- ・自由に利用できます。マイライブラリの機能を利用するにはユーザーIDが必要です。

### ■CD-ROM専用端末

- ・「CD-ROM利用ノート」に必要事項を記入の上利用し、利用を終えるときは、終了時間を記入してください。

### ■無線LAN

- ・館内利用可能です。無線LAN接続のための認証と本学ネットワーク使用のための認証が必要です。

## 施設

- ・1階にミーティングルーム、2・3階に、グループ研究室、視聴覚室、研究個室などの部屋があります。利用を希望する際は予約手続きをしてください。(先着順)
- ・1階ワークステーションエリアは予約不要です。
- ・1階小グループエリアの機器利用の場合はカウンターへお申し出ください。

## \*\* 特別開館時の利用 \*\* 注意事項

例) 通常期間平日

一旦退館し、再度IDカードで入館

通常開館 9:00~20:00	特別開館 20:00~8:30	切り替えのため一旦退館 8:30~9:00
--------------------	--------------------	--------------------------

### ■入退館

- ・特別開館時、建物に入館するためにIDカードが必要です。2・3階および1階ワークステーションエリアへの入室は、ドア横のICカードリーダー(タッチパネル)にIDカードをかざし、「パスワード」を入力して入室します。図書館利用ガイダンスの受講が必要です。

### ■貸出

- ・一般図書のみ可能です。**図書自動貸出返却装置**で貸出処理してください。午前2時から午前4時の間は、メンテナンスのため装置は作動しません。

### ■返却

- ・図書館正面玄関横に設置している**図書返却ブックポスト**へ入れてください。または、**図書自動貸出返却装置**で返却をしてください。その際、処理が終わった図書は、装置横にある**図書返却ブックポスト**の中に入れてください。
- ・図書付属資料(CD-ROM等)や視聴覚資料、マイクロソフトメディアについては、通常開館時間帯にカウンターの図書館職員に手渡しで返却してください。

### ■施設

- ・予約制の部屋は特別開館時は利用できません。

### ■異常時の対策

- ・**図書自動返却装置**のトラブルの場合は、図書にメモをさし「返却袋」に入れて、装置横にあるトラブル箱に入れてください。翌日図書館職員が対応します。
- ・万一、異常が発生した時には、**守衛室直通専用電話**で守衛室に連絡を取ってください。(受話器を上げるだけで守衛室へつながります。)

### ■防犯・その他

- ・窓は絶対に開けないようにしてください。空調は原則として作動しておりませんので、夏の暑さ対策、冬の寒さ対策は各自でお願いします。